

# Inscription intermittent

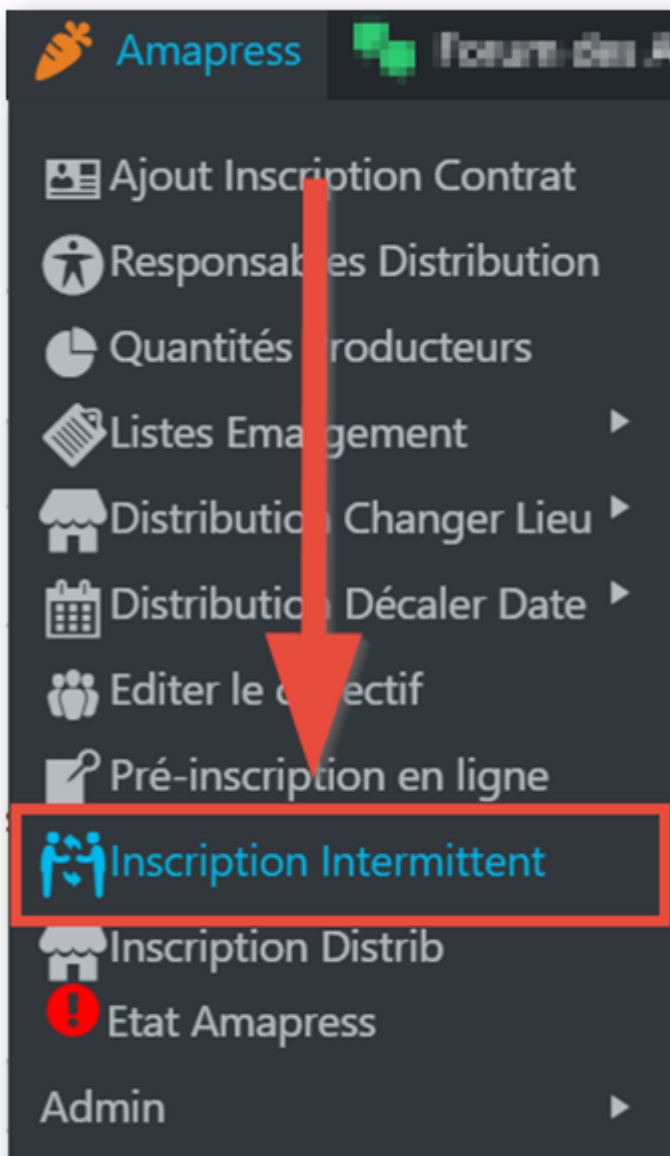
[Glossaire](#)

[Administrer l'espace intermittent](#)

[Utiliser l'espace intermittent](#)

## Amapien non adhérent

Via le ► **Raccourci Amapress** > **Inscription intermittent**



- Complétez le formulaire proposé sur le site
- Cliquez sur ► **Inscire**

**\*Email:**

Prénom:

Nom:

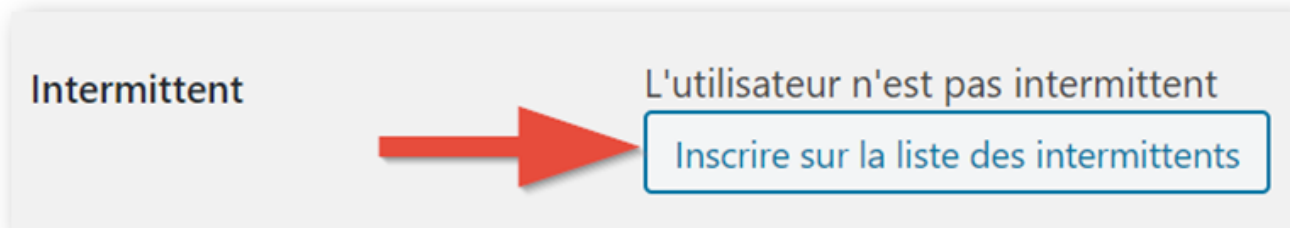
Téléphone:

Adresse:

**INSCRIRE**

## Amapien adhérent avec contrat

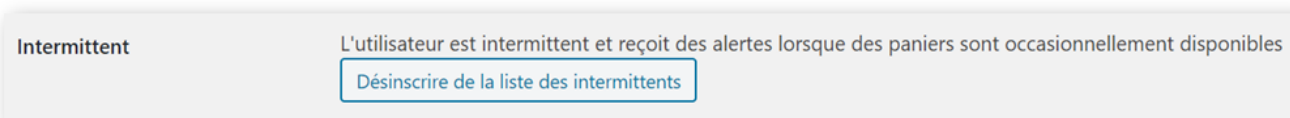
Dans le compte utilisateur de l'amapien : cliquez sur ► **Inscrire sur la liste des intermittents**



Wordpress signale que le profil a bien été mis à jour



Le profil utilisateur affiche désormais les informations suivantes :



From:  
<https://wiki.amapress.fr/> - Documentation en ligne d'Amapress

Permanent link:  
[https://wiki.amapress.fr/collectif/inscription\\_intermittent?rev=1596491679](https://wiki.amapress.fr/collectif/inscription_intermittent?rev=1596491679)

Last update: 2020/08/03 23:54



