

Espace intermittent

Intermittent : [Glossaire](#)

[Administrer l'espace intermittent](#)

L'espace intermittent permet aux utilisateurs qui le souhaitent de s'organiser pour récupérer occasionnellement des paniers des amapiens absents.

En vous inscrivant, vous vous abonnez à une mailing-liste qui vous avertira des nouveaux paniers disponibles enregistrés sur le site.

Devenir intermittent

Non adhérent Amap

Écrivez à la boîte mail intermittent dédiée de l'Amap (*de la forme intermittents@amap.org*) indiquée sur le site sur la page du site le plus souvent nommée **Contact**

Le référent dédié procédera à l'[inscription](#)

Adhérent Amap

Vous pouvez vous inscrire en tant qu'intermittent si vous souhaitez ponctuellement récupérer des paniers supplémentaires.

- Dans la rubrique **Espace intermittents**, puis **inscription**. Un bouton vous permet de vous inscrire et de vous désinscrire facilement.

Intermittents – inscription

L'espace intermittent est dédié aux personnes amapiennes ou non qui désirent se procurer occasionnellement un panier AMAP

Je suis amapien et je souhaite recevoir occasionnellement un panier supplémentaire → [Je m'inscris](#)

Devenir intermittent



- Vous avez la possibilité d'inscrire une autre personne

Je connais dans mon entourage quelqu'un qui est intéressé – Une personne a laissé ses coordonnées lors d'une distribution → [J'inscris un nouvel intermittent](#)

*Email:

Prénom:

Nom:

Téléphone:

Adresse:

INSCRIRE




Proposer son panier aux intermittents


Lorsque vous êtes absent et que vous souhaitez céder votre panier, vous pouvez bien sûr le proposer à vos amis ou voisins, ou vous pouvez le proposer aux intermittents via le site.

- Dans **Espace intermittents**, choisissez **Absence - proposer son panier**.
- Sélectionnez la date où vous serez absent

- Cliquez sur **Céder mon panier**.

Les intermittents recevront un mail les informant qu'un panier est disponible. Ils pourront le réserver via le site.

- Vous devrez ensuite valider. Vous pourrez alors entrer en contact avec l'intermittent et vous organiser pour qu'il vous règle votre panier.
- Vous trouverez les coordonnées de l'intermittent dans **Mes paniers échangés** et en cliquant sur le 

Date	Panier	Quantité	Prix	État
07/03/2019	Légumes	1/2 Panier	10	<p>Réservé</p> <p>Motif d'annulation</p> <p>ANNULER ÉCHANGE</p>  <p>CÉRÉMONIE-CORÉEN CÉRAMIQUES, COUSSINS, TAPIS Amapien, Intermittent</p>


Que ce soit pour les intermittents ou pour vos proches, précisez bien le fonctionnement de l'Amap pour éviter les malentendus :

- Les horaires et le lieu de la distribution
- Il faut venir à la distribution avec ses propres sacs
- La personne qui vous remplace doit émarger à votre nom.
- Il faut savoir ce que l'on doit prendre : un grand ou un petit panier ? du pain ? des œufs ? un poulet ?

Récupérer un panier

Intermittent – Réserver un panier

Rechercher :

Date	Panier	Lieu	Quantité	Prix	État
 06/08/2020 <small>depuis 03/08/2020</small>	Légumes	Pernety	1/2 Panier	10	<div style="border: 1px solid #ccc; padding: 5px; display: inline-block;">JE SUIS INTERESSÉ</div>

Proposer son panier aux intermittents

Lorsque vous êtes absent et que vous souhaitez céder votre panier, vous pouvez bien sûr le proposer à vos amis ou voisins, ou vous pouvez le proposer aux intermittents via le site.

- Dans **Espace intermittents**, choisissez **Absence - proposer son panier**.
- Sélectionnez la date ou vous serez absent
- Cliquez sur **Céder mon panier**.

Les intermittents recevront un mail les informant qu'un panier est disponible. Ils pourront le réserver via le site.

- Vous devrez ensuite valider. Vous pourrez alors entrer en contact avec l'intermittent et vous organiser pour qu'il vous règle votre panier.
- Vous trouverez les coordonnées de l'intermittent dans **Mes paniers échangés** et en cliquant sur le

Date	Panier	Quantité	Prix	État
07/03/2019	Légumes	1/2 Panier	10	Réservé Motif d'annulation ANNULER ÉCHANGE  CÉDER MON PANIER Amapien, Intermittent


Que ce soit pour les intermittents ou pour vos proches, précisez bien le fonctionnement de l'Amap pour éviter les malentendus :

- Les horaires et le lieu de la distribution
- Il faut venir à la distribution avec ses propres sacs
- La personne qui vous remplace doit émarger à votre nom.
- Il faut savoir ce que l'on doit prendre : un grand ou un petit panier ? du pain ? des œufs ? un poulet ?

Récupérer un panier

Intermittent – Réserver un panier

Rechercher :

Date	Panier	Lieu	Quantité	Prix	Adhérent	Message	Repreneur	État
21/03/2019	Légumes	Pernety	Panier	20	 Agence Bioles agences@amapress.com 0476 00 00 00 www.amapress.com			<input type="button" value="JE SUIS INTERESSÉ"/>

Se désinscrire

Site

Menu **Espace intermittents** > **Intermittents(dés)inscription**

Espace intermittents ▾

- Intermittents – (dés)inscription**
- Absence – proposer son panier
- Intermittent – Réserver un panier
- Mes paniers échangés

Cliquer sur le bouton **Se désinscrire**

Intermittents – inscription

L'espace intermittent est dédié aux personnes amapiennes ou non qui désirent se procurer occasionnellement un panier AMAP

Je suis amapien et je souhaite recevoir occasionnellement un panier supplémentaire → [Je m'inscris](#)

Vous êtes déjà inscrit dans l'espace intermittents

Ouverture d'une pop-up de confirmation : cliquer sur **OK**



Ouverture d'une page de confirmation de la prise en compte

Vous êtes désinscrit de la liste des intermittents

Réception d'un mail de confirmation



Mail

Cliquez sur le lien idoine présent dans les mails de réservation de panier

Se désinscrire

Proposer son panier aux intermittents


Lorsque vous êtes absent et que vous souhaitez céder votre panier, vous pouvez bien sûr le proposer à vos amis ou voisins, ou vous pouvez le proposer aux intermittents via le site.

- Dans **Espace intermittents**, choisissez **Absence - proposer son panier**.

- Sélectionnez la date ou vous serez absent
- Cliquez sur **Céder mon panier**.

Les intermittents recevront un mail les informant qu'un panier est disponible. Ils pourront le réserver via le site.

- Vous devrez ensuite valider. Vous pourrez alors entrer en contact avec l'intermittent et vous organiser pour qu'il vous règle votre panier.
- Vous trouverez les coordonnées de l'intermittent dans **Mes paniers échangés** et en cliquant sur le


Date	Panier	Quantité	Prix	État
07/03/2019	Légumes	1/2 Panier	10	<p>Réservé</p> <p>Motif d'annulation</p> <p>ANNULER ÉCHANGE</p>  <p>Amapien, Intermittent</p>

Que ce soit pour les intermittents ou pour vos proches, précisez bien le fonctionnement de l'Amap pour éviter les malentendus :

- Les horaires et le lieu de la distribution
- Il faut venir à la distribution avec ses propres sacs
- La personne qui vous remplace doit émarger à votre nom.
- Il faut savoir ce que l'on doit prendre : un grand ou un petit panier ? du pain ? des œufs ? un poulet ?

Récupérer un panier

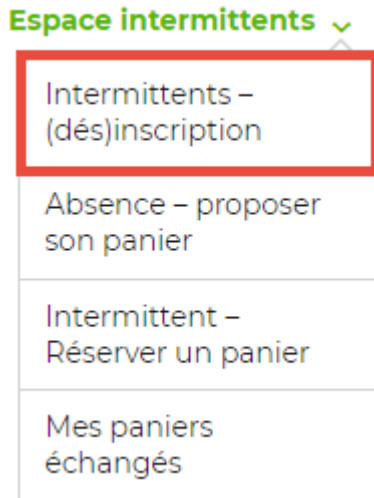
Intermittent – Réserver un panier

Date	Panier	Lieu	Quantité	Prix	Adhérent	Message	Repreneur	État
21/03/2019	Légumes	Pernely	Panier	20	 <p>Amapien Intermittent</p>			<p>JE SUIS INTERESSÉ</p>

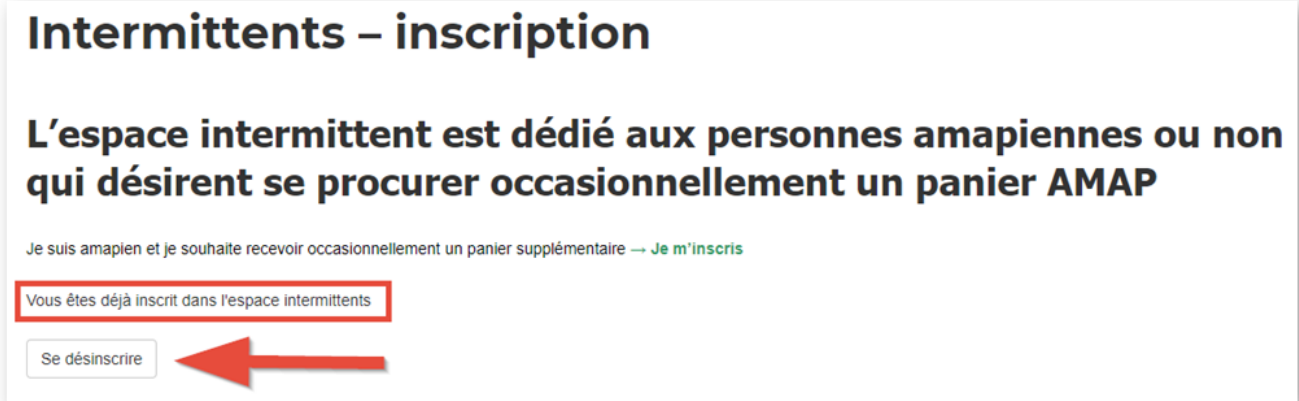
Se désinscrire

Site

Menu **Espace intermittents** > **Intermittents(dés)inscription**



Cliquer sur le bouton **Se désinscrire**



Ouverture d'une pop-up de confirmation : cliquer sur **OK**



Ouverture d'une page de confirmation de la prise en compte

Vous êtes désinscrit de la liste des intermittents

Réception d'un mail de confirmation



Mail

Cliquez sur le lien idoine présent dans les mails de réservation de panier

From:
<https://wiki.amapress.fr/> - **Documentation en ligne d'Amapress**

Permanent link:
<https://wiki.amapress.fr/amapien/intermittents?rev=1596552571>

Last update: **2020/08/04 16:49**

