

Comment configurer un ou plusieurs lieux de distributions ?

Cette documentation est en cours de construction, les éléments repérés par le symbol



seront complétés prochainement.

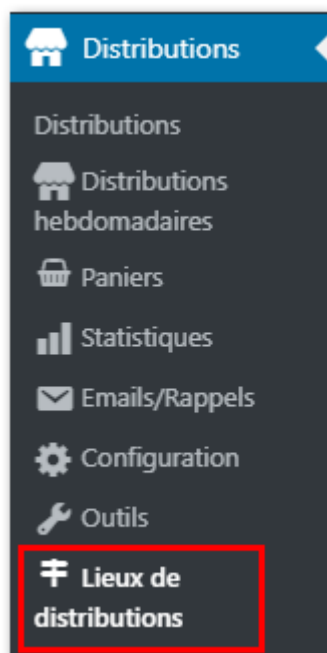
Pré-requis

La configuration du lieu de distribution est elle-même un pré-requis au bon fonctionnement du site, c'est l'étape 5 de la configuration pas à pas via ►**Tableau de bord**>**Etat d'Amapress**>**5/ Votre AMAP**

Vous pouvez créer autant de lieux de distribution que vous le souhaitez.

Configuration

►**Tableau de bord**>**Distributions**>**Lieux de distributions**



Compléter les sections

Ajouter Lieu de distribution

Indiquez le nom de votre lieu de distribution

Ajouter Lieu de distribution

Centre Pierre Mendès France

Permalien : <https://amapdemo4.amapress.fr/lieux-distribution/centre-pierre-mendes-france-2/>[Modifier](#)

Créé par Responsable AMAP à 17/12/2020 12:20 ; Dernière modification le 17/12/2020 12:20

Actions possibles : [Géolocaliser](#)

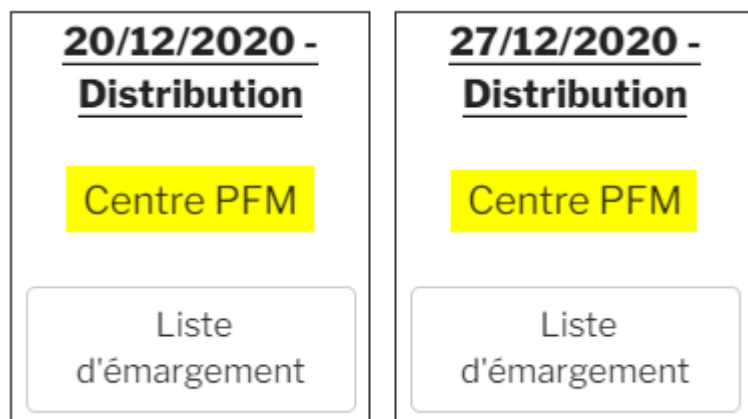
Information

Information	
Nom court	<input type="text" value="Centre PFM"/> Nom court
Lieu principal	<input checked="" type="checkbox"/> Cocher : lieu habituel <input type="checkbox"/> Décocher : lieu ponctuel

►Nom court :

Indiquez un nom court qui sera utilisé aux endroits suivants :

- Post-it de la list d'émargement



- Inscriptions

	Titre	Adhérent	Lieu
<input type="checkbox"/>	Alexandre Denise – Légumes – 07/2020 ~ 06/2021 – 10/07/2020 > 27/06/2021 (Centre PFM) (55357)	Denise Alexandre	Centre Pierre Mendès-France
	Modifier Corbeille Clôturer à la fin Générer le contrat (DOCX) Générer le contrat (PDF)		
<input type="checkbox"/>	Alexandre Odette – Contrat oeufs – 07/2020 ~ 07/2021 – 19/07/2020 > 04/07/2021 (Centre PFM) (55258)	Odette Alexandre	Centre Pierre Mendès-France
	Modifier Corbeille Clôturer à la fin Générer le contrat (DOCX) Générer le contrat (PDF)		



►Lieu principal

Distinguez un lieu principal d'un lieu occasionnel

- Cochez lorsque les livraisons ont lieu habituellement sur ce lieu

- Décochez lorsque la livraison a lieu ponctuellement sur ce lieu



Les lieux non cochés

- N'apparaissent pas sur la carte des lieux de distribution
- Ne sont pas listés proposés pour les rôles de distribution ► **Tableau de bord > Distributions > Configuration, onglet Tâches des Responsables de distribution**

Gestion

► **Contact externe** : indiquer les coordonnées de la personne qui est en charge de la gestion du lieu

Exemple : Mairie, maison des associations...

► Référent

Sélectionnez le **Référent responsable des distributions**



► Nombre de responsables de distributions

Indiquez le nombre de responsable de distribution nécessaires pour assurer la distribution. Cette information alimentera la configuration de la page d'inscription aux distributions

► Instructions privées

Instructions destinées aux référents, ces informations seront diffusées aux responsables de distribution hebdomadaires. L'information ne sera pas affichée sur le site public.

Horaires

► Heure début

Indiquez l'heure à laquelle débute la distribution

► Heure fin

Indiquez l'heure à laquelle se termine la distribution

Adresse

Complétez les champs :

► Adresse

► Code postal

► Ville

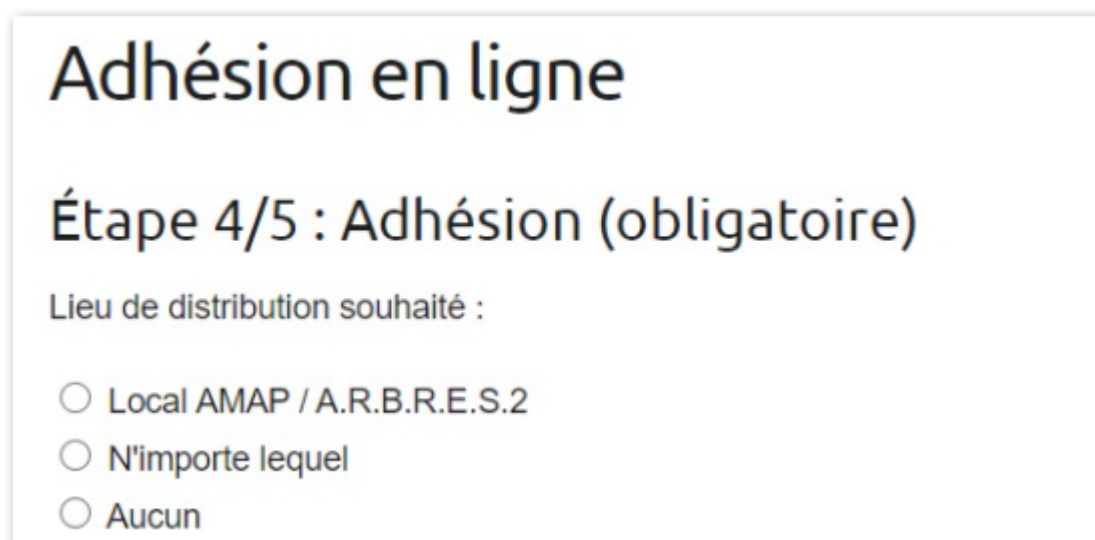
► **Accès** : donnez des précisions pour accéder au lieu de distribution

► **Adresse d'accès** : indiquez l'adresse qui permet d'accéder au lieu de distribution si l'adresse du lieu n'est pas localisable facilement

Adhésion en ligne

Lorsque plusieurs lieux de distributions coexistent pour une même Amap, vous pouvez laisser le choix aux amapiens du lieu sur lequel ils souhaitent être rattaché.

Exemple :



Adhésion en ligne

Étape 4/5 : Adhésion (obligatoire)

Lieu de distribution souhaité :

☐ Local AMAP / A.R.B.R.E.S.2

☐ N'importe lequel

☐ Aucun

Configuration

► Tableau de bord > Pages > Pages

Ajoutez le shortcode

`allow_adhesion_lieu=true`

Exemple

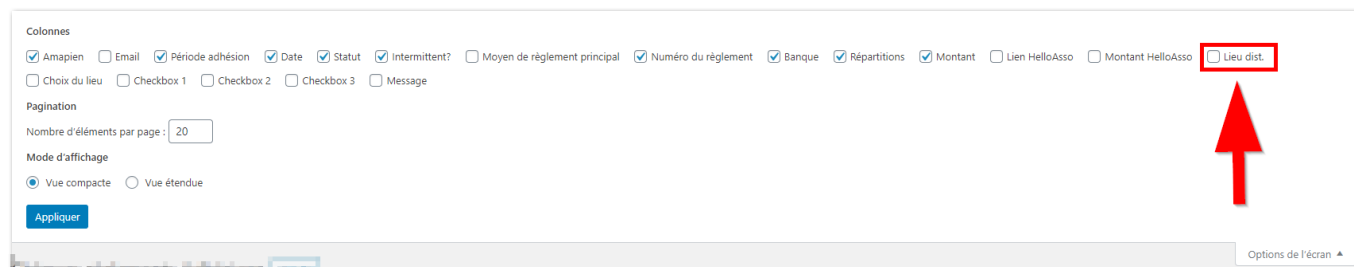
```
[adhesion-en-ligne key=public email=contact@amapress.fr agreement=true
xsend_adhesion_confirm=false xsend_contrat_confirm=false
xsend_referents=false xsend_tresoriers=false
paniers_modulables_editor_height=400 show_due_amounts=true
show_delivery_details=true allow_adhesion_alone=true
check_adhesion_received=false allow_adhesion_message=true
allow_adhesion_lieu=true]
```

Trier les adhérents par site

• Adhésions

Une fois l'adhésion effectuée, il est possible de trier les utilisateurs via ►**Tableau de bord**>**Gestion Adhésions**> **Règlements**

Fenêtre ►**Option de l'écran**, cocher ►**Lieu dist.**



• Utilisateurs

Utilisateurs inscrits au minimum à un contrat

From:

<https://wiki.amapress.fr/> - **Documentation en ligne d'Amapress**

Permanent link:

https://wiki.amapress.fr/admin/lieu_distribution?rev=1608205088

Last update: **2020/12/17 12:38**

