

Accueil - Administrateur

2 profils types administrateurs :

- **Responsable informatique:** Vous êtes en charge d'installer le Plugin AMAPress, configurer les mailings listes, configurer les [Emails groupés](#) éventuellement configurer les contrats producteur.
- **Responsable Amap:** vous devez vérifier que les **Référents** savent accéder à leur contrat et savent faire les mises à jour nécessaires au bon fonctionnement de l'outil. Vous devez par ailleurs configurer les rappels, vérifier les textes d'accueil, les mails de bienvenue, les textes de présentation des contrats...

Responsable Informatique

Télécharger le zip

Test

Pour tester notre solution il suffit de :

1. Effectuer une installation locale de [Wordpress](#)
2. Suivre les [instructions](#) pour télécharger le plugin Amapress

Pré-requis

- Hébergement : vous pouvez consulter notre conseil sur notre site <https://amapress.fr/>
- Version de Wordpress 4.4 ou supérieure
- Pour un site existant, la version minimale est PHP 5.6.

Le plugin Amapress ne peut pas être installé dans un blog gratuit hébergé par [Wordpress.com](#)

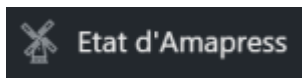
Recommandations

- Nous recommandons PHP 7 : pour une création de site, il suffit d'en faire la demande à votre hébergeur
- HTTPs : Site sécurisé, c'est désormais un standard du web. Demande à effectuer auprès de votre hébergeur.
- Gestionnaire de mailing-liste : vous pouvez consulter notre conseil sur notre site <https://amapress.fr/>

Les [framalist](#) n'autorisent pas la synchronisation automatique des listes et ne sont donc pas compatibles avec Amapress pour le moment

Configuration

Une fois le plugin installé, il suffit de suivre pas à pas la page [Etat d'Amapress](#) accessible depuis le Tableau de bord.



Construction des pages

[Shortcodes](#)

Construction des menus

Les menus doivent être configurés à 2 endroits :

- via le ► **Tableau de bord/Apparence/Menus**
- via la page d'accueil du site ► **Site/Personnaliser/Menus**



Responsable Amap

Gestion des rappels

Nous conseillons de configurer un envoi automatique de mail, contenant le fichier d'émargement, au collectif

Programmer de manière hebdomadaire, cela permet à chacun de contrôler les informations renseignées sur le site d'une part, et **assurer l'équivalent d'une sauvegarde du site en cas de panne prolongée** de l'autre.

- Tableau de bord/Etat d'Amapress/8-Rappels

 [Évènements - Mails - Vérification de distribution - Rappel - - Vérification infos distribution - Rappel 2](#) 

| Programmer 2 jours avant à 16:00

Gestion du contenu

Liste des textes à personnaliser, contrôler :

- **Tableau de bord/Pages** : sont listées toutes les pages du site qui ont été créées
- **Tableau de bord/Paramétrage/Lieux de distribution**

► **Tableau de bord/Paramétrage/Mails**

► **Tableau de bord/Producteurs** : chaque fiche contient un historique de la ferme et du producteur, à actualiser, personnaliser

► **Tableau de bord/Gestion contrat/Edition** : chaque contrat contient une section contenant les termes du contrat papier avec le paysan producteur, à actualiser

Suivi des adhérents

Pour relancer les amapiens qui ont oublié de s'inscrire aux distributions :

- Inscriptions aux distributions : ► **Tableau de bord/Èvènements/Statistiques**

Pour voir l'évolution des inscriptions aux différents contrats, en tant que nouveau responsable, pour préparer une AG ou pour communiquer avec un paysan producteur, vous avez accès à des statistiques :

- Suivi des contrats : ► **Tableau de bord/Gestion contrats/Statistiques**

From:

<https://wiki.amapress.fr/> - **Documentation en ligne d'Amapress**

Permanent link:

<https://wiki.amapress.fr/admin/accueil?rev=1563394251>

Last update: **2019/07/17 22:10**

